


Creator3_フィラメント検出センサ分解手順

対象機種 Creator3

1 フィラメント検出センサ分解手順

1-1 プラスネジを3本外します。




1-2 配線を外します(断線しないように注意してください)。




1-3

六角ネジを1本外します。



1-4

カバーを外します。
このとき、ゴミや破損が無いか確認してください。



1-5

スイッチを押した際にクリック感があるか確認します。
クリック感がない場合は破損している可能性が高いため交換が必要です。



1-6

外した部品を元に戻します。